



BUNDESVERBAND  
GERIATRIE

# **Aktuelle Ergebnisse aus Gemidas Pro**

---

**GeriatRIEkonzepte und Qualitätssicherung  
6. Dezember 2008 - Potsdam**

**Anke Wittrich**

## **Allgemeine Informationen**

- Quartals- und Jahresauswertung (Standardauswertroutinen)
- Dargestellte Ergebnisse beziehen sich auf 1.-3. Quartal 2008
  
- Datenlieferung von 70 Teilnehmern
  - VV § 109: 51
  - VV § 111: 6
  - VV §§ 109/111: 4
  - Ohne Angaben zum VV: 9
  
- Ausschlusskriterien
  - Aufnahme diagnose
  - Behandlungsart (vollstationär, teilstationär)
  - Barthel-Index bei Aufnahme
  - Herkunftsort
  - Entlassungsort

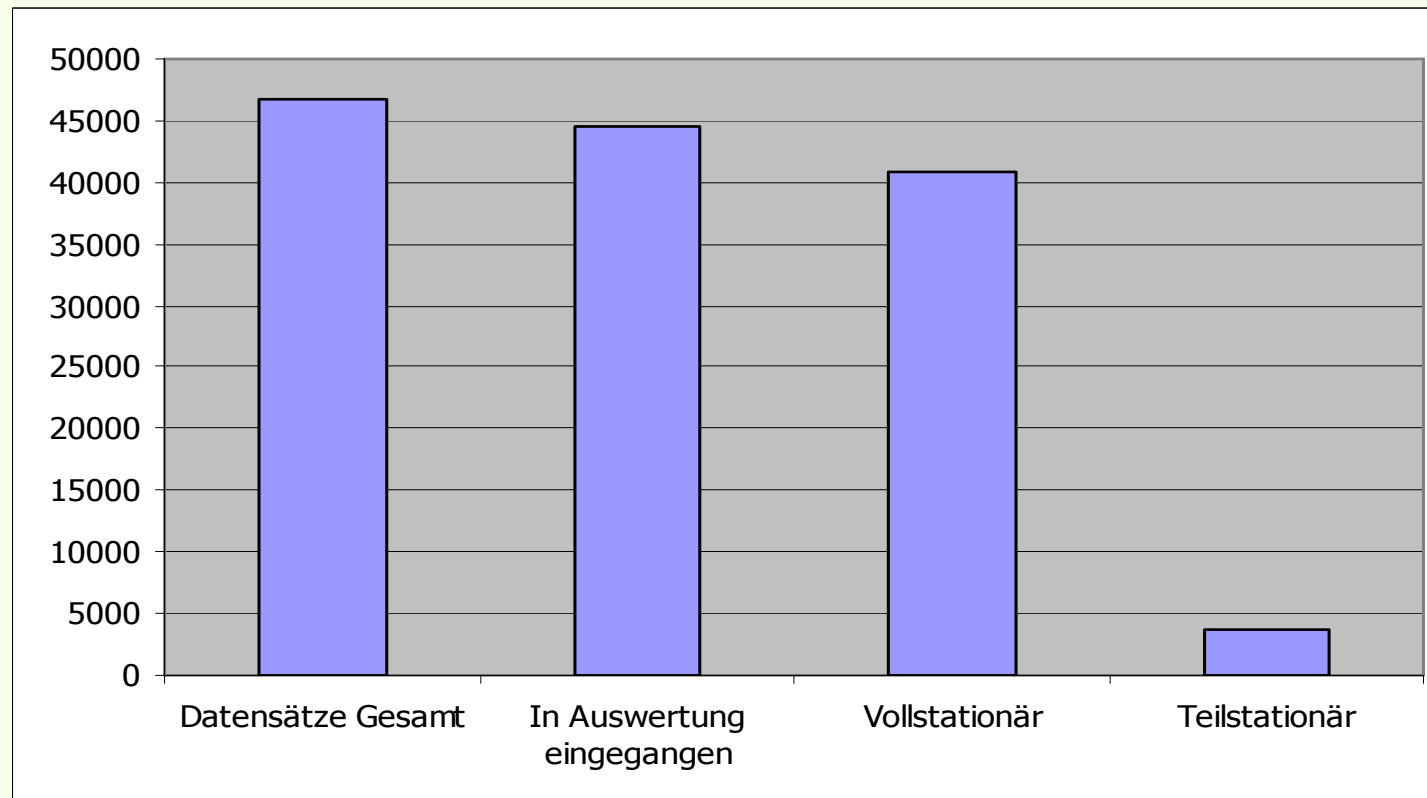
# Aktuelle Ergebnisse Gemidas Pro



BUNDESVERBAND  
GERIATRIE

## Datensätze

Datensätze gesamt	In Auswertung eingegangen	Vollstationär	Teilstationär
<b>46811</b>	<b>44434</b>	<b>40721</b>	<b>3713</b>



# Aktuelle Ergebnisse Gemidas Pro



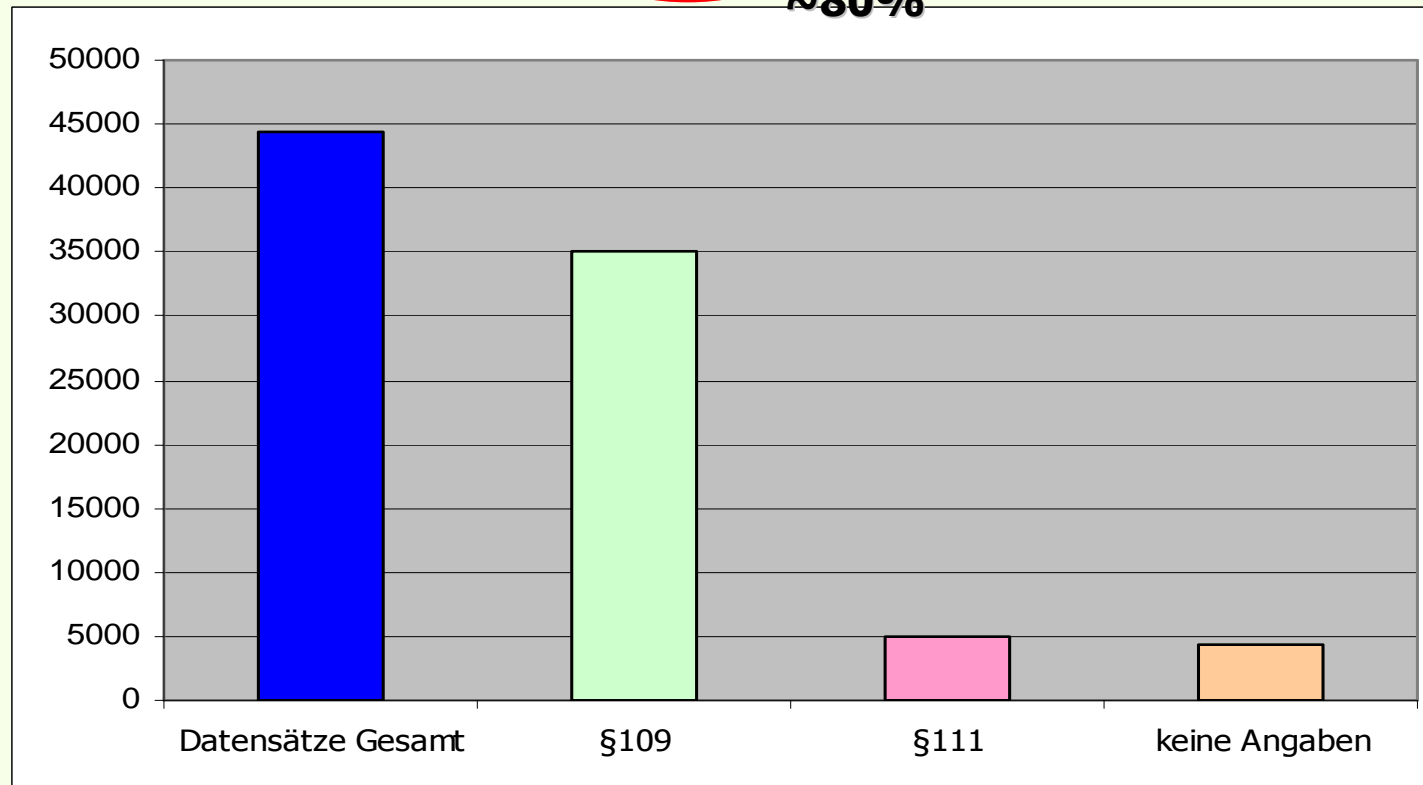
BUNDESVERBAND  
GERIATRIE

## Datensätze

Ausgewertete Datensätze gesamt	Versorgungs- vertrag §109	Versorgungs- vertrag §111	Keine Angaben
<b>44434</b>	<b>35140</b>	<b>4971</b>	<b>4323</b>

~80%

~10%

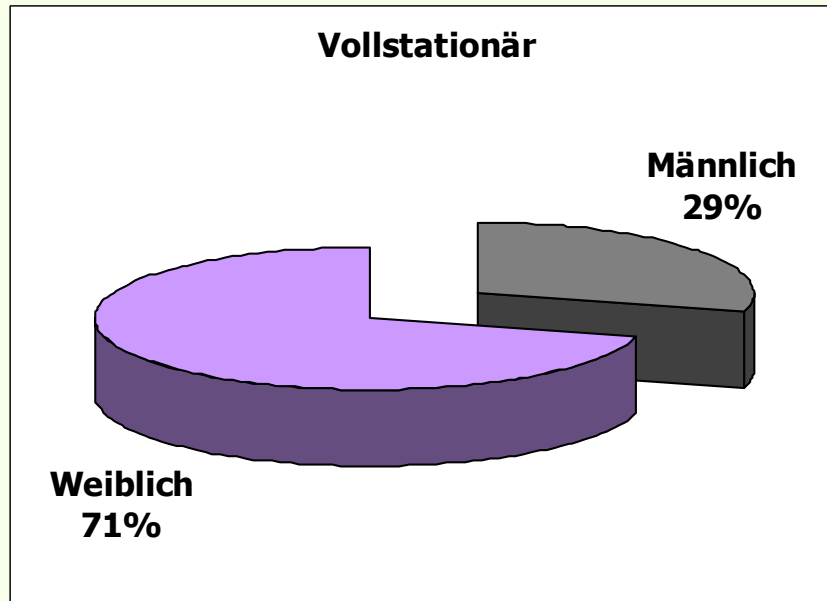


## Datenauswertung 2008

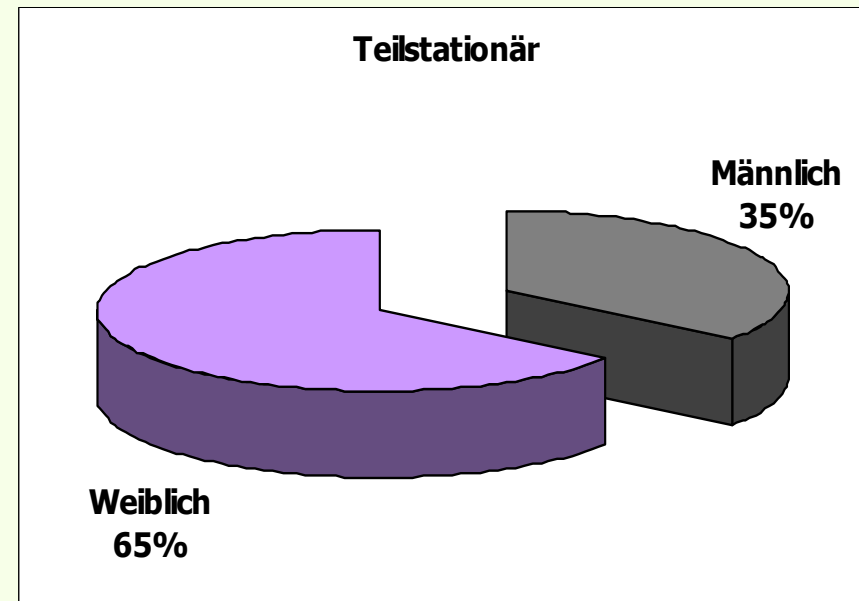
- Geschlechtsverteilung
- Altersverteilung
- Verweildauer/ Behandlungstage
- Barthelindex
- Entlassung/ Verlegung
- Hauptdiagnosen

# Aktuelle Ergebnisse Gemidas Pro

## Geschlechtsverteilung



Männlich	11911
Weiblich	28810
Gesamt	40721



Männlich	1305
Weiblich	2408
Gesamt	3713

# Aktuelle Ergebnisse Gemidas Pro



BUNDESVERBAND  
GERIATRIE

## Altersverteilung

	Mittelwert	Vollstationär	Teilstationär
Gesamt	79,7	81,2	78,3
§109	79,8	81,3	78,3
§111	79,5	80,6	78,4

## Verweildauer/Behandlungstage

Verweildauer Vollstationär	Mittelwert
Gesamt	20,08
§109	19,53
§111	22,22

Behandlungstage Teilstationär	Mittelwert
Gesamt	14
§109	14
§111	13

# Aktuelle Ergebnisse Gemidas Pro



BUNDESVERBAND  
GERIATRIE

## Barthel-Index - Vollstationär

	Mittelwert von BIA	Mittelwert von BIE
Gesamt	<b>Differenz zwischen Aufnahme und Entlassung (ohne Verstorbene und Weiterverlegte)</b>	
§109		
§111	49	65

	Gesamt	§109	§111
BI-Effektivität	18,69	18,96	17,07
BI-Effizienz	1,03	1,08	0,78

**Verweildauer**

**BI-Differenz pro Behandlungstag**

# Aktuelle Ergebnisse Gemidas Pro



BUNDESVERBAND  
GERIATRIE

## Barthel-Index - Teilstationär

	Mittelwert von BIA	Mittelwert von BIE
Gesamt	75	82
§109	75	82
§111	70	81

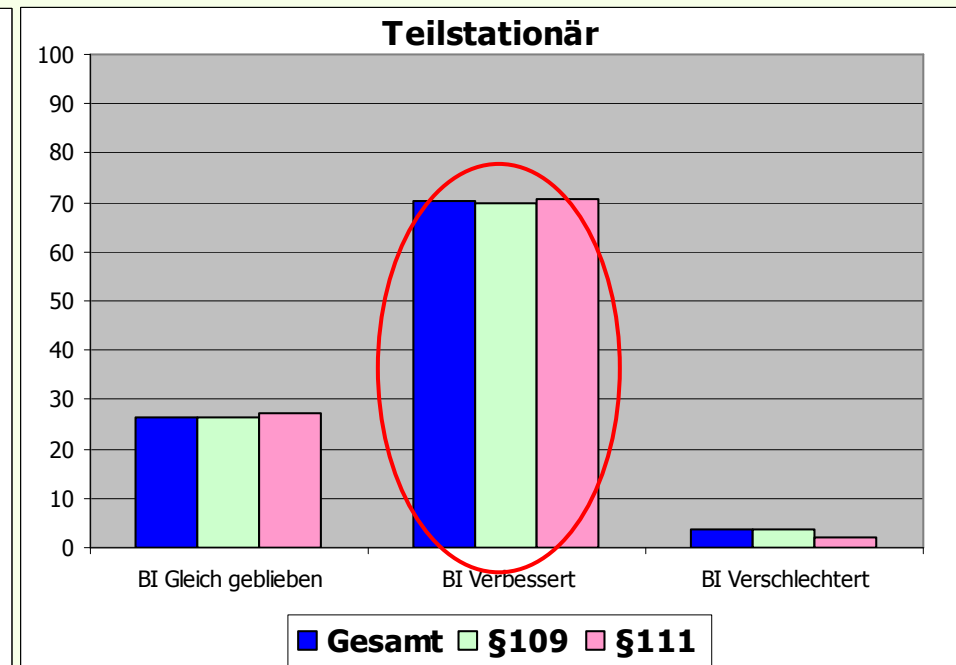
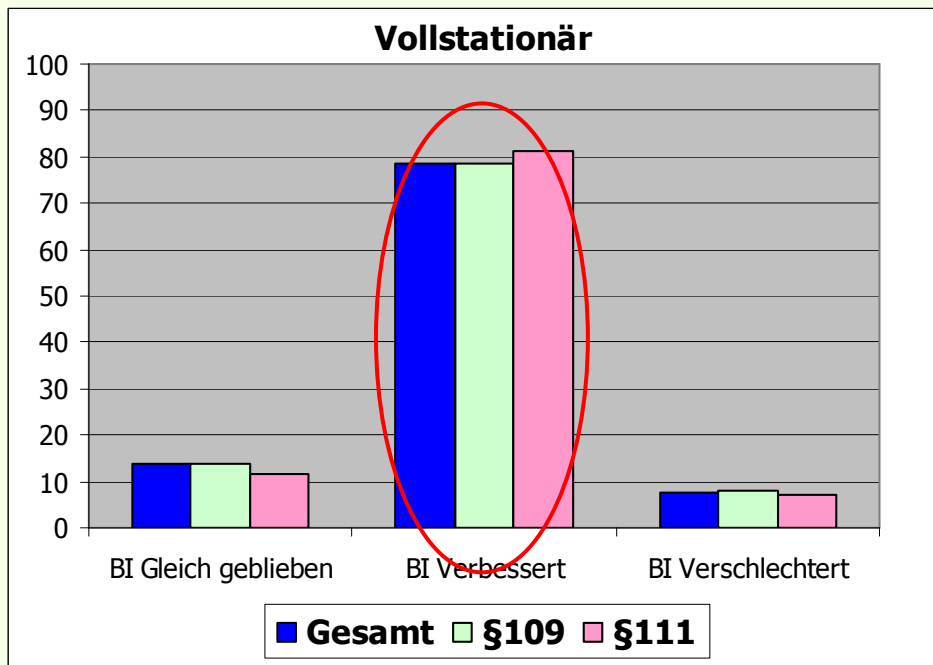
	Gesamt	§109	§111
BI-Effektivität	7,79	7,53	10,23
BI-Effizienz	0,36	0,35	0,36

# Aktuelle Ergebnisse Gemidas Pro



BUNDESVERBAND  
GERIATRIE

## Barthel-Index - Vergleich

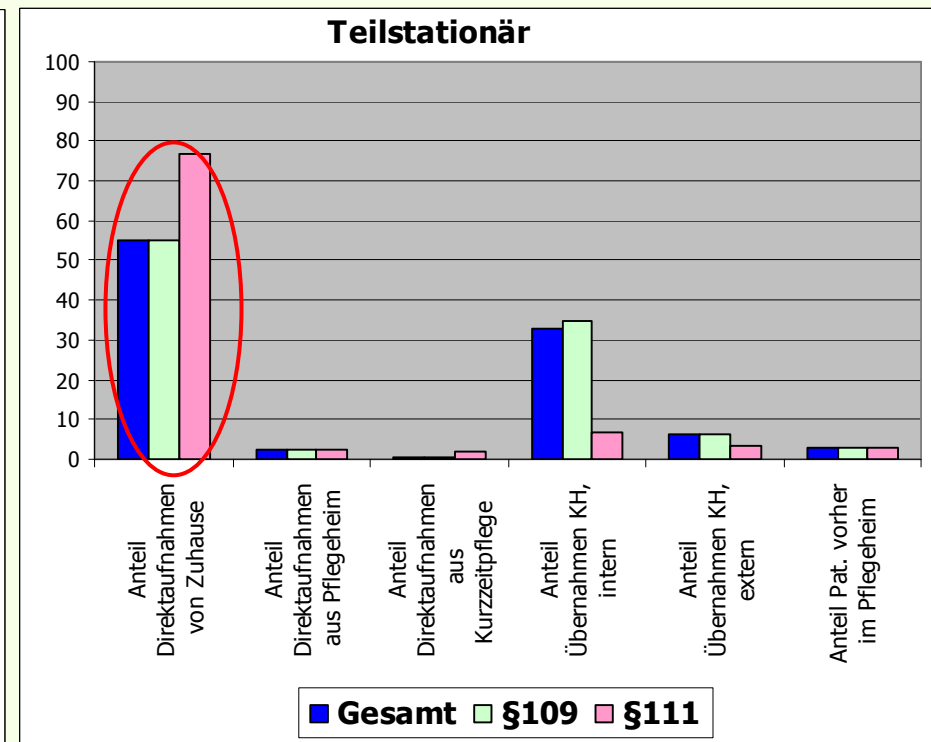
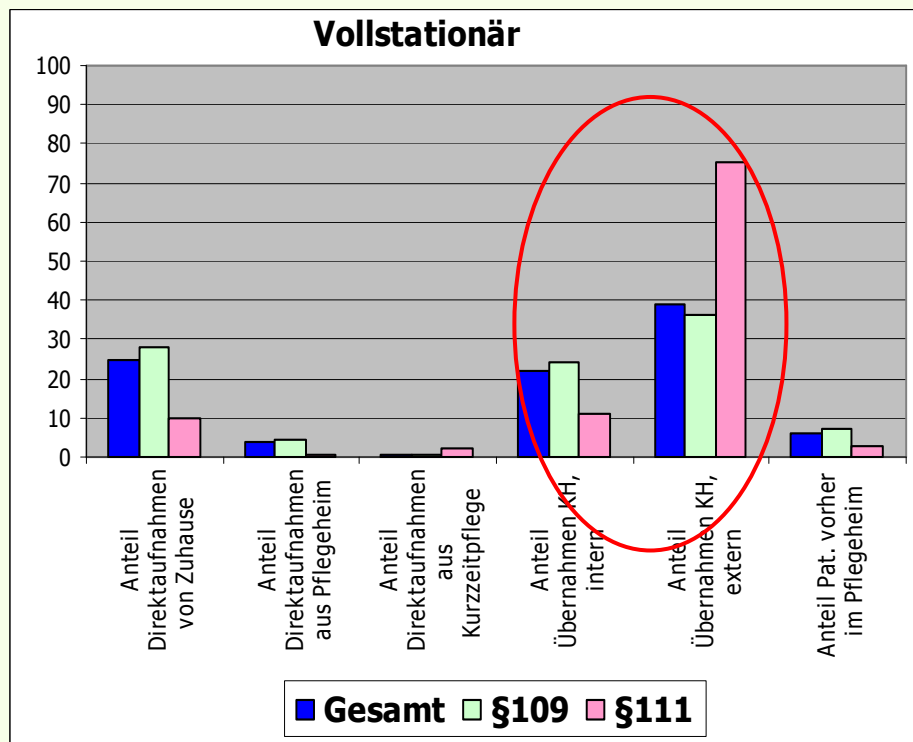


# Aktuelle Ergebnisse Gemidas Pro



BUNDESVERBAND  
GERIATRIE

## Herkunftsort

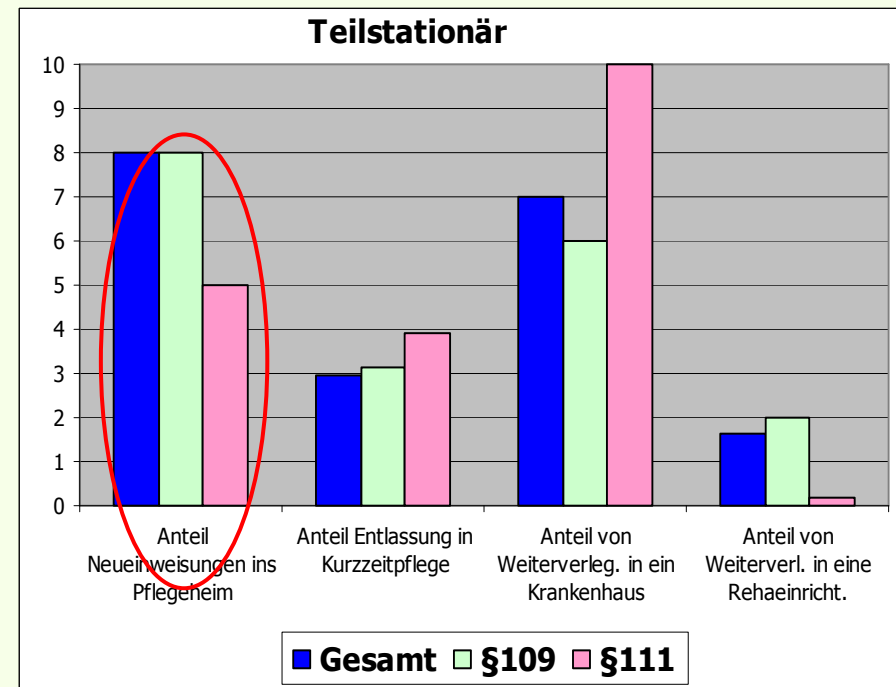
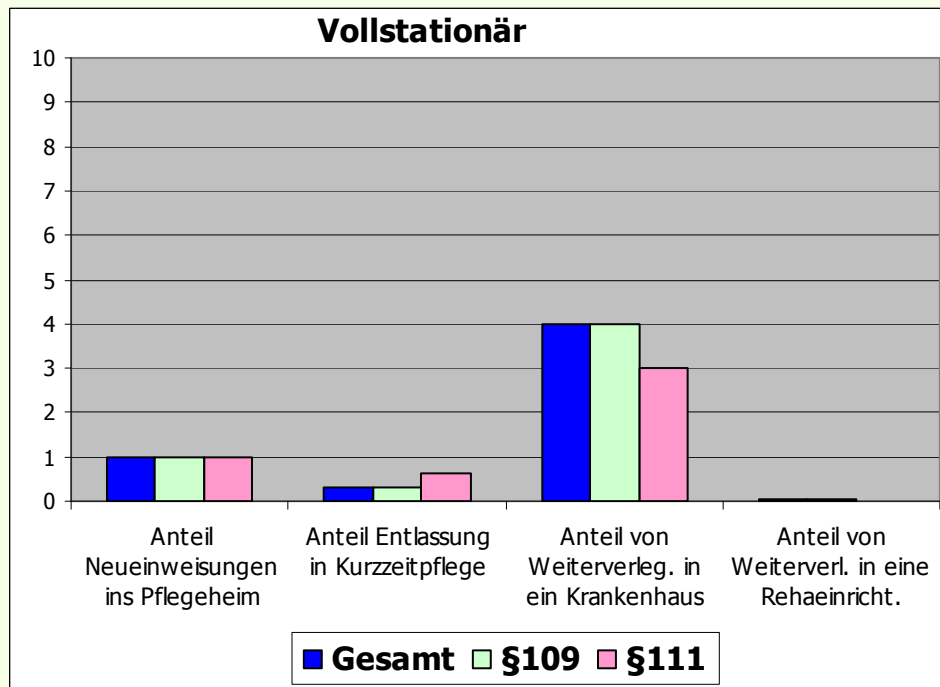


# Aktuelle Ergebnisse Gemidas Pro



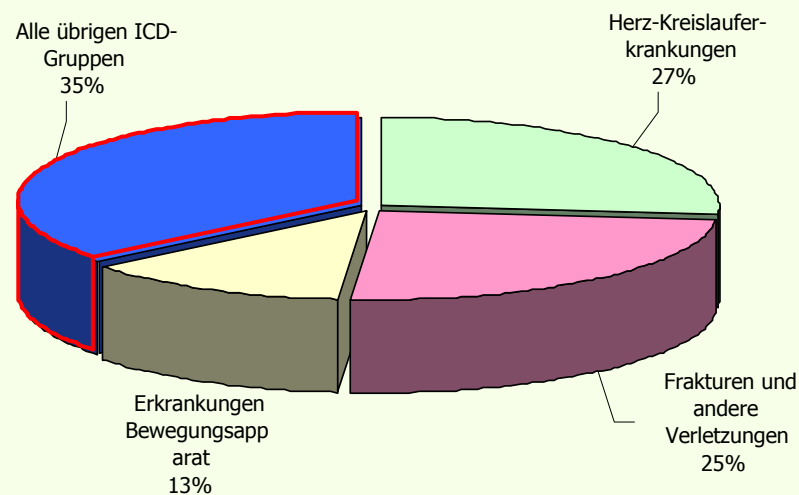
BUNDESVERBAND  
GERIATRIE

## Entlassungsort

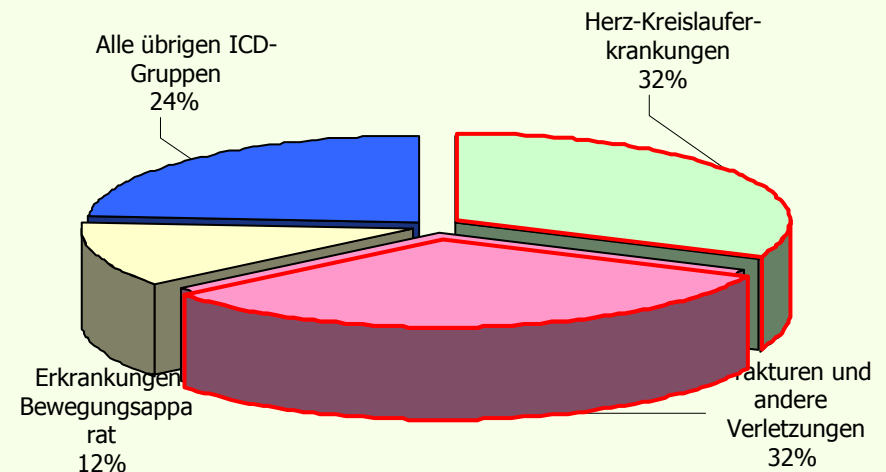


## Hauptdiagnosen – Vollstationär

### § 109



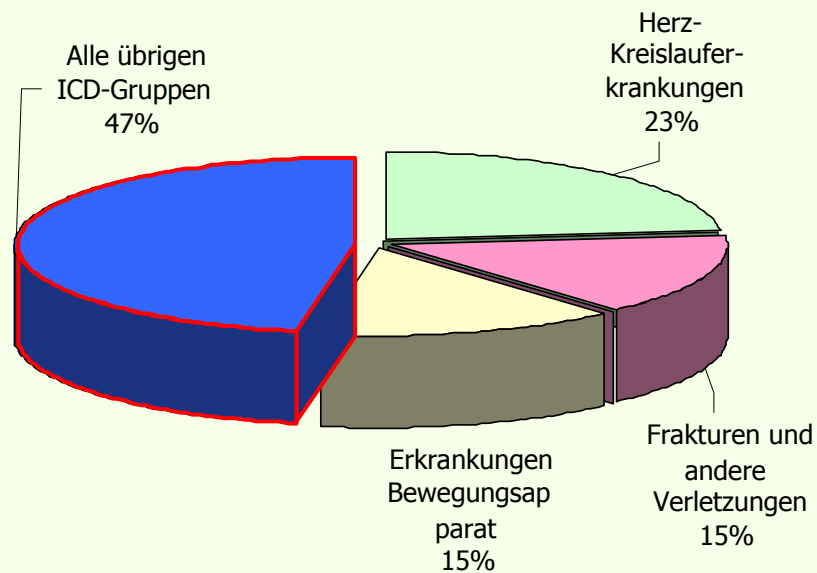
### § 111



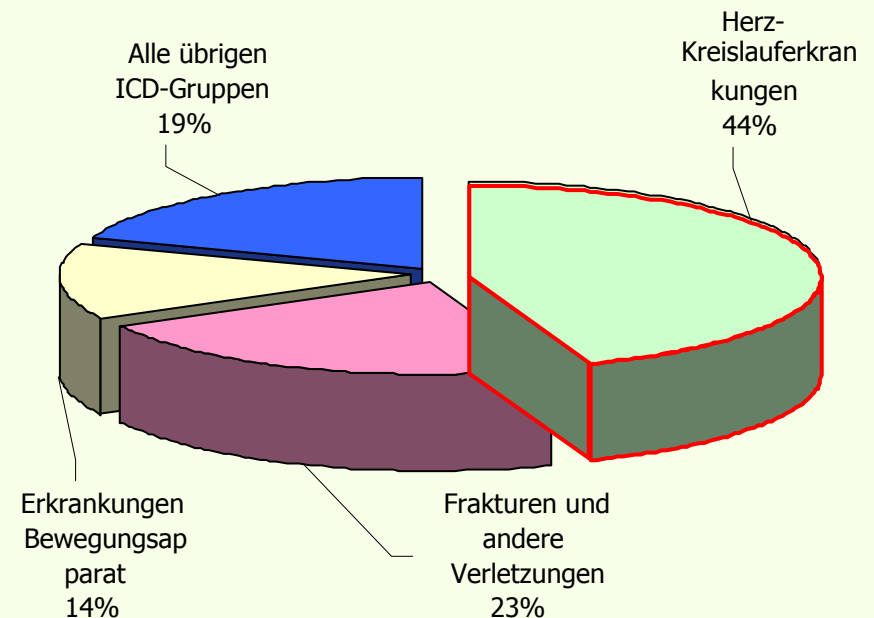
# Aktuelle Ergebnisse Gemidas Pro

## Hauptdiagnosen – Teilstationär

### § 109



### § 111





BUNDESVERBAND  
GERIATRIE

# **Vielen Dank für Ihre Aufmerksamkeit !**

---

**GeriatRIEkonzepte und Qualitätssicherung  
6. Dezember 2008 - Potsdam**

**Anke Wittrich**